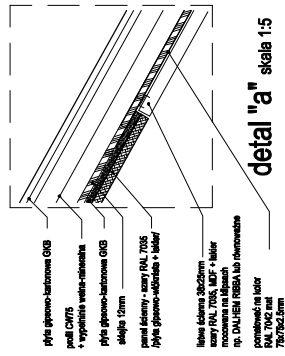
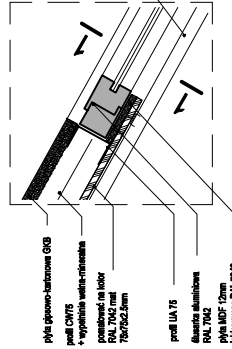


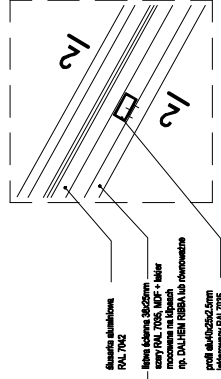
SZCZEGÓŁ "ŻALUZJI" KABINY TŁUMACZA



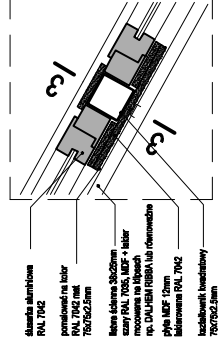
detal "a" skala 1:5



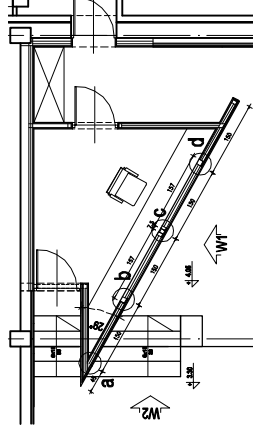
detal "b" skala 1:5



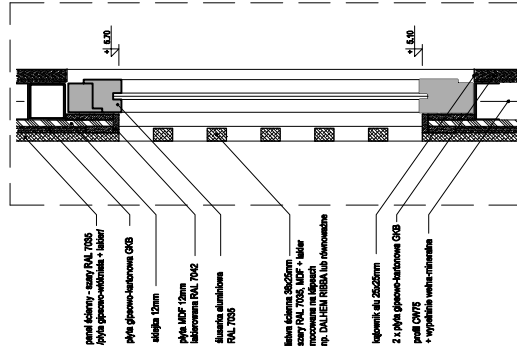
detal "C" skala 1:5



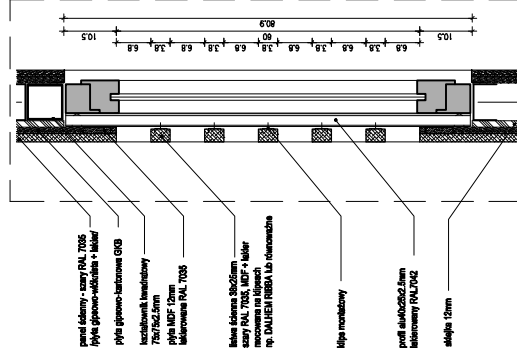
detal "d" skala 1:5



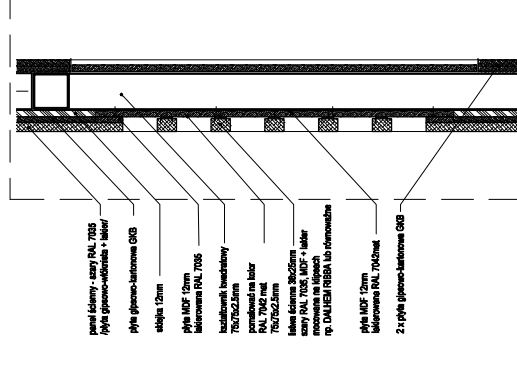
rzut skala 1:50



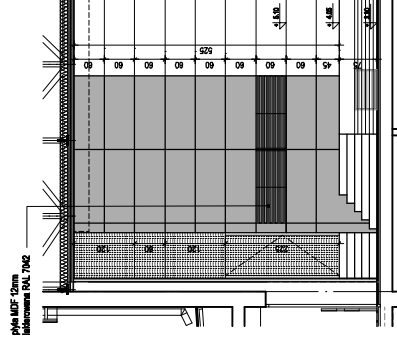
przekrój 1-1
skala 1:5



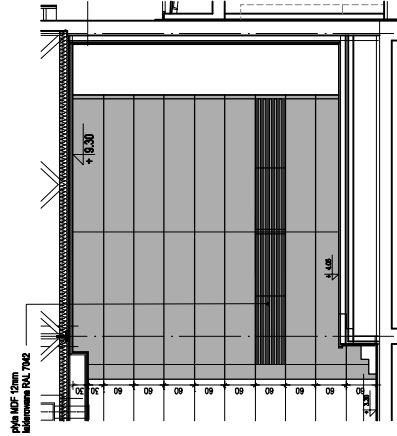
przekrój 2-2
skala 1:5



przekrój 3-3
skal a1:5



widok W2



widok W1 skala 1:50

UWAGA:

PROJEKT OPRACOWANO NA PODSTAWIE PRZYZYKADOWYCH ROZWIĄZAŃ SYSTEMOWYCH, TECHNOLOGICZNYCH I MATERIAŁOWYCH. WYKONANCA PROJEKTU DOPUSZCZA ZASTOSOWANIE RÓŻNOKŁASZCZĄCYCH ROZWIĄZAŃ I WYPOBÓW BUDOWLANYCH O RÓWNOWARTYCH CECHACH TECHNICZNYCH, JAKOŚCIOWYCH I UŻYTKOWYCH ORAZ POSIADAJĄCYCH ODPWIEDNIAJĄCE DEKLARACJE
LUB CERTYFIKATY ZODPOWIEDNIEJ POLSKI NORMATY LUB APROBATAMI TECHNICZNYMI

[illegible][illegible]